




**Boletín**  
**Semanal del 20**  
**al 24 de abril de**  
**2026**



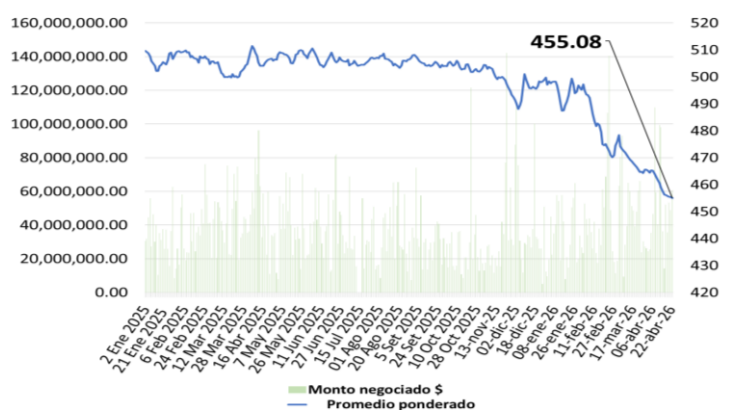
## Principales datos económicos locales de la semana

### Tipo de cambio

En los primeros cuatro días de la semana en MONEX se negociaron US\$ 198.4 millones lo que representa un decrecimiento de 20% respecto al monto negociado en el mismo periodo de la semana anterior.

El tipo de cambio promedio ponderado (TCPP) alcanzó un máximo de 455.84 y un mínimo de 455.08, estos datos representan un decrecimiento de 0.76 respecto al tipo de cambio de inicio y final de la semana actual.

**Volumen negociado y Promedio ponderado de Monex**

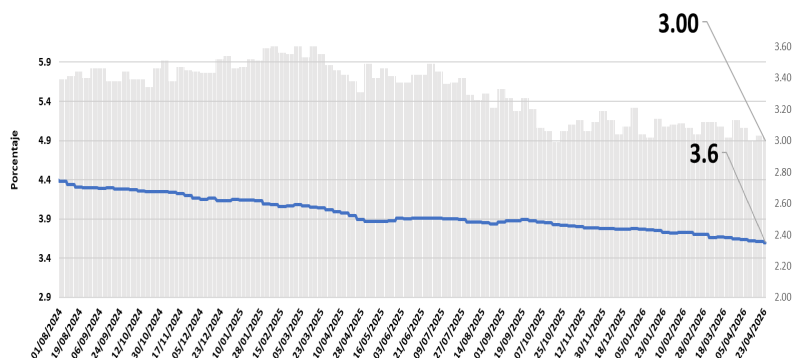


Fuente: Elaboración propia con datos del BCCR

### Tasa Básica Pasiva (TBP) y Tasa Efectiva en dólares (TED)

La Tasa Básica Pasiva (TBP) se ubicará en 3,60% (valor anterior: 3,61%) y la Tasa Efectiva en dólares (TED) en 3% (valor anterior: 3,03%), ambas a partir del jueves 23 de abril del 2026.

**Tasa Básica Pasiva / Tasa Efectiva Dólares**



Fuente: Elaboración propia con datos del BCCR

A continuación, se presenta un detalle de las negociaciones de la última semana en emisiones de Gobierno y BCCR en mercado secundario, tanto en colones como en dólares:

Negociaciones en Colones			
Serie	Facial	Precio	Rento
Mon.	Colones		
Emisor Título	(Varios elementos)		
Serie	Facial	Precio	Rento
CRG230742	146,325,200,000	103.96	7.07
CRG220633	103,920,700,000	116.37	6.46
CRMG221031	22,658,000,000	99.15	6.14
CRMG180429	19,352,000,000	98.97	5.65
CRG200646	12,186,250,000	101.25	7.19
CRMG220328	11,500,000,000	99.75	5.24
BCFIJA200928	10,850,000,000	105.27	5.29
CRMG240430	9,858,000,000	98.05	5.99
CRG240227	7,382,500,000	104.66	4.16
BCFIJA190231	5,500,000,000	110.65	5.93
CRMG260734	4,051,500,000	99.05	6.55
BC12M240227	4,000,000,000	98.66	4.40
CRG200629	3,811,050,000	105.36	5.60
CRMG280732	2,956,500,000	99.44	6.24
G190630	2,906,100,000	116.54	5.81
G300926	2,787,850,000	102.50	3.84
BCFIJA210229	2,468,700,000	102.24	5.50
CRMG191033	2,310,500,000	98.47	6.38
CRG210830	2,000,000,000	104.39	5.81
G260929	1,816,200,000	115.12	5.66
CRG260331	1,037,000,000	101.14	6.02
CRG250337	805,000,000	99.75	6.66
CRG241029	540,000,000	103.10	5.64
CRG270230	500,000,000	114.89	5.82
CRMG270733	250,000,000	98.60	6.36
BCFIJA211026	200,000,000	100.86	4.20
CRG250832	100,000,000	111.25	6.16
CRMG270831	47,900,000	99.20	6.13
BCFIJA210427	30,000,000	101.67	4.23
BC6M141026	23,200,000	99.31	4.23
CRG260128	8,000,000	104.70	5.16

Fuente: Elaboración propia con datos de Siopel / Monto expresado en colones

Negociaciones en Dólares			
Serie	Facial	Precio	Rento
Mon.	Dólares		
Emisor Título	(Varios elementos)		
Serie	Facial	Precio	Rento
CRMG\$210531	13,663,000	98.96	5.68
CRG\$240534	4,310,000	111.28	5.87
G\$260527	3,724,000	101.74	4.32
G\$260826	3,578,000	101.81	3.82
CRMG\$180533	3,365,000	98.60	5.85
CRG\$260532	2,789,000	97.51	5.76
CRG\$210727	2,409,000	102.13	4.50
CRG\$191136	2,331,000	101.05	5.98
G\$221130	2,160,000	105.47	5.31
CRG\$211146	2,071,000	102.76	6.39
bde31	1,718,000	103.96	4.97
bde45	1,515,000	109.54	6.29
CRG\$241127	1,442,000	99.30	4.54
CRG\$240730	1,135,000	105.57	5.31
G\$210229	900,000	110.95	4.99
CRG\$230529	894,000	98.46	5.13
bde44	893,000	108.83	6.18
G\$211129	879,000	103.96	5.21
G\$250533	736,000	95.74	5.80
CRG\$200526	500,000	100.01	3.90
CRMG\$201032	450,000	99.49	5.62
CRG\$170730	365,000	99.13	5.32
CRG\$231133	235,000	101.95	5.80
bde54	200,000	111.20	6.44
bde43	169,000	94.97	6.10
G\$240528	156,000	102.59	4.66
CRG\$220530	100,000	101.01	5.33

Fuente: Elaboración propia con datos de Siopel / Monto expresado en dólares

## Algunos datos relevantes de la semana a nivel internacional

Durante la semana, el comportamiento de los mercados internacionales estuvo dominado por la evolución de las tensiones geopolíticas entre Estados Unidos e Irán, particularmente en torno al control del Estrecho de Ormuz. A pesar de un inicio relativamente optimista tras el anuncio de una tregua temporal y la reapertura parcial del tránsito marítimo, las declaraciones del presidente Donald Trump y las acciones militares —incluyendo la incautación de un buque iraní— reavivaron la incertidumbre. Esto provocó un retorno a la aversión al riesgo, limitando el impulso alcista previo en la renta variable global generando dudas sobre la continuidad de las negociaciones de paz.

En el frente macroeconómico, destacó el fuerte desempeño del consumo en Estados Unidos. Las ventas minoristas de marzo crecieron un 1,7%, el mayor avance en un año, impulsadas por el aumento en los ingresos de gasolineras y un gasto robusto en diversas categorías. Este dato refuerza la solidez de la demanda interna y sugiere un soporte importante para el crecimiento económico en el corto plazo, a pesar del entorno externo adverso.

A nivel corporativo, la temporada de resultados del primer trimestre avanzó con cifras mayormente positivas. Empresas como Tesla y IBM concentraron la atención del mercado. En particular, Tesla reportó beneficios superiores a lo esperado, aunque decepcionó en ingresos y anunció un incremento significativo en inversión en inteligencia artificial, lo que presionó sus acciones. Asimismo, el sector tecnológico destacó como líder del mercado, impulsado por el auge de la IA, con compañías como Intel registrando fuertes alzas tras previsiones optimistas en demanda de chips para centros de datos.

En el mercado energético, el petróleo fue uno de los activos más sensibles a la coyuntura. La referencia WTI Crude Oil experimentó un fuerte repunte, pasando de niveles cercanos a \$84 por barril al inicio del período hasta aproximarse a los \$96 hacia el final de la semana. Este incremento respondió principalmente a los riesgos sobre el suministro derivados del cierre intermitente del Estrecho de Ormuz y la incertidumbre sobre la duración del conflicto. La persistente presión alcista en los precios energéticos también comenzó a impactar a sectores sensibles, como el transporte aéreo.

Finalmente, otros factores relevantes incluyeron cambios corporativos significativos, como el anuncio de Apple sobre la sucesión de liderazgo, y eventos de política monetaria, como la nominación de Kevin Warsh para presidir la Reserva Federal, quien reafirmó la importancia de la independencia del banco central. En conjunto, la semana reflejó un mercado resiliente en lo fundamental, pero altamente dependiente de la evolución geopolítica, lo que sugiere que la volatilidad podría persistir en el corto plazo.

Fuente: Reuters/CNBC/Bloomberg

## Tasas internacionales

	% Tasa	Variación semanal %
Prime rate	6.75	0.00%
Fondos federales (E.E.U.U.)	3.50% - 3.75%	0.00%
Nota Tesoro 2 años	3.83	3.32%
Nota Tesoro 5 años	3.96	3.34%
Nota Tesoro 10 años	4.33	2.36%
Nota Tesoro 30 años	4.93	1.05%

Fuente: Elaboración propia con datos de Bloomberg

## Índices accionarios globales

	Puntos	Variación semanal %
Dow Jones Industrial	49,121	-0.37%
S&P 500	7,108	0.21%
Nasdaq Composite	24,633	1.08%
Londres FTSE 100	10,408	-2.12%
Paris CAC 40	8,161	-3.07%
Frankfurt DAX	24,160	-2.04%
Madrid IBEX 35	17,697	-4.06%
Tokio Nikkei 225	59,716	2.12%
Shanghai Composite	4,080	0.70%
Korea Kospi	6,476	4.58%
México IPC	68,738	-1.18%
Brasil Ibovespa	190,677	-3.54%

Fuente: Elaboración propia con datos de Bloomberg

## Monedas

	Tipo de cambio vs \$	Variación semanal %
Euro / Dólar	1.17	-1.02%
Dólar / Yen	159.56	0.95%
Libra Esterlina / USD	1.35	-0.52%
Dólar / Dólar Canadiense	1.37	0.22%
Dólar / Franco Suizo	0.92	0.11%
Dólar Australiano / Dólar	0.71	-0.83%
Dólar / Peso Mexicano	17.41	1.33%
Dólar / Real Brasileño	5.02	1.13%
Dólar / Peso Colombiano	3,555.56	-1.39%

Fuente: Elaboración propia con datos de Bloomberg

## Principales eventos en Estados Unidos para la próxima semana

### Lunes 27 de abril

Actividad manuf Fed Dallas

### Martes 28 de abril

ADP Weekly Employment Change  
 Índice de precios de vivienda FHFA MoM  
 S&P Cotality CS 20-City MoM SA  
 S&P Cotality CS 20-City YoY NSA  
 S&P Cotality CS US HPI YoY NSA  
 Índice manufacturero Richmond  
 Condiciones empresariales de la Fed de Richmond  
 Confianza del consumidor del consejo de conf  
 Situación del consejo de conf  
 Expectativas del consejo de conf  
 Actividad de servicios de la Fed de Dallas

### Miércoles 29 de abril

Solicitudes de hipoteca MBA  
 Inventarios minoristas MoM  
 Census Releases February and March Housing Starts Data  
 Bienes avanzados balanza comercial  
 Advance Goods Imports MoM SA  
 Advance Goods Exports MoM SA  
 Inventarios al por mayor MoM  
 Construcciones iniciales  
 Órdenes bienes duraderos  
 Permisos de construcción  
 Durables no transportación  
 Viviendas nuevas MoM  
 Órdenes bienes cap no def sin aéreos  
 Permisos de construcción MoM  
 Envíos bienes cap no def no av  
 FOMC Decisión de tasa (techo)  
 FOMC Decisión de tasa (piso)  
 Tasa de interés en saldos de reserva Fed  
 Fed Reverse Repo Rate

Fuente: Elaboración propia con datos de Bloomberg

### Jueves 30 de abril

Ingresos personales  
 Gasto personal  
 Índice de precios PCE MoM  
 Gasto personal real  
 Índice de precios PCE YoY  
 Índice de precios PCE subyacente MoM  
 Índice de precios PCE subyacente YoY  
 Peticiones iniciales de desempleo  
 Initial Claims 4-Wk Moving Avg  
 Reclamos continuos  
 Índice de coste de empleo  
 PIB anualizado QoQ  
 Consumo personal  
 Índice de precios PIB  
 Índice de precio PCE subyacente QoQ  
 PMI Chicago MNI  
 Índice líder  
 Conference Board Releases February and March LEI Data

### Viernes 01 de mayo

PMI de fabricación EE. UU. S&P Global  
 ISM manufacturero  
 ISM de precios pagados  
 Nuevas órdenes ISM  
 Empleo ISM  
 Wards, ventas totales de vehículos